

ヤマダニュース

販売店 各位

No.19-006

製品保証登録方法変更のお知らせ

拝啓 貴社ますますご清栄の段、お喜び申し上げます。また、平素は格別なるお引き立てを賜り有り難く厚くお礼申し上げます。

さて、このたび弊社では、アフターサービスの強化を目的とし、製品保証登録の方法を改善することと致しました。

以前の登録方法ではお客様にお手数とご面倒をお掛けしておりましたが、QRコードを読み取ることで、直接ホームページ上の製品保証登録フォームに入力ができるように簡素化を図りました。はじめに、ダイアフラムポンプシリーズよりこの変更を実施し、随時他の製品へも展開を行って参ります。

尚、製品保証登録が行われない場合規定により製品保証が適用されない場合がありますので、予めご了承ください、また、ユーザー様への御伝達をよろしくお願い申し上げます。

今後とも、ヤマダ製品の拡販にご協力賜ります様、宜しくお願い申し上げます。

敬具

登録方法	手順	お客様「製品保証登録書」登録手順								
		1 PC/スマホ 立上げ	2 CD-ROM/ QRコード 読取	3 製品保証登録 ページ探す	4 製品保証登録 ページ印刷	5 手書き記入	6 PC/スマホ 手入力	7 FAX 送信	8 PC/スマホ 送信	手順数
現行登録方法	CD-ROM取説	●	●	●	●	●		●		
	弊社HP	●		●			●		●	4
新規登録方法	QRコード	●	●				●		●	4

製品保証登録のお願い


Yamada

この度はヤマダ製品をお買い求めいただき、誠にありがとうございます。
 弊社規定に基づいた製品保証を提供させていただくために、製品保証登録をお願いいたします。
 ご購入後30日以内に、弊社ホームページまたは取扱説明書のFAX用登録シートにて登録ください。


重要

製品保証登録が無い場合、期間内の製品保証が適用されない場合がありますので、予めご了承ください。
 本登録は日本国内においてのみ有効といたします。
 Applicable for customers in Japan only.

① 製品番号、製品名およびシリアルナンバーをご確認ください



取扱説明書
(裏表紙)



CD-ROM

MODEL No.	S88888
DESCRIPTION	NDP-25BAT
SERIAL No.	A12345


② パソコンまたはスマートフォン・携帯電話からご登録ください




↓

ヤマダコーポレーション 製品保証

スマートフォン・携帯電話



↓



株式会社ヤマダコーポレーション 営業本部 TEL 03-3777-4101

