


株式会社ヤマダコーポレーション

YAMADA CORPORATION REPORT

YAMADA
DIAPHRAGM PUMP

50th
ANNIVERSARY
1976-2026



第 101 期

2025.4.1~2026.3.31 通期

 **yamada**

証券コード：6392

株主の皆様へ

企業理念



堅実で公正な企業活動を通じて、
お客様のニーズ、社員の喜び、株主の期待、
産業と社会の発展に誠実に取り組む

平素は格別のご支援を賜りありがたく厚くお礼申し上げます。
ここに、当社グループ第101期連結会計年度（2025年4月1日から
2026年3月31日まで）の事業の概況をご報告申し上げます。
株主の皆様におかれましては、
今後とも一層のご支援を賜りますよう心よりお願い申し上げます。

2026年6月

代表取締役社長 **山田 昌太郎**

決算ハイライト（連結）

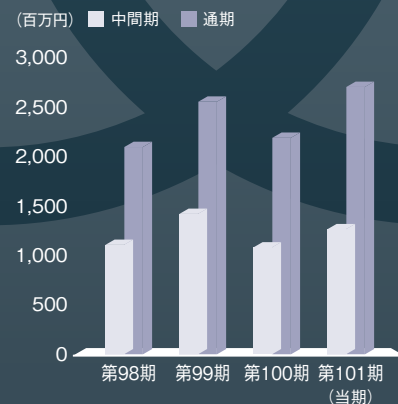
区 分		第 98 期 (2022年度)	第 99 期 (2023年度)	第 100 期 (2024年度)	第 101 期 (当連結会計年度)
売上高	(百万円)	13,716	14,753	14,628	16,226
経常利益	(百万円)	2,095	2,553	2,188	2,702
親会社株主に帰属する 当期純利益	(百万円)	1,494	1,918	1,607	1,732
1 株当たり当期純利益	(円)	624.19	801.41	671.49	723.67
総資産	(百万円)	18,059	19,038	19,302	21,141
純資産	(百万円)	13,743	15,807	16,703	18,408

(注) 単位百万円の記載金額は百万円未満を切り捨てて表示しております。

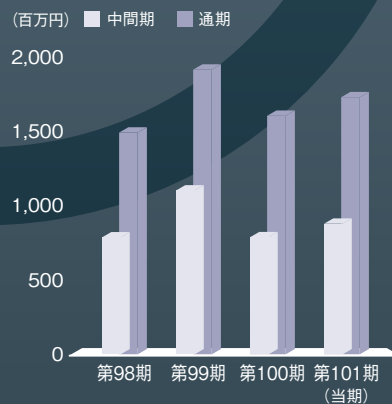
売上高推移



経常利益推移



親会社株主に帰属する当期純利益推移

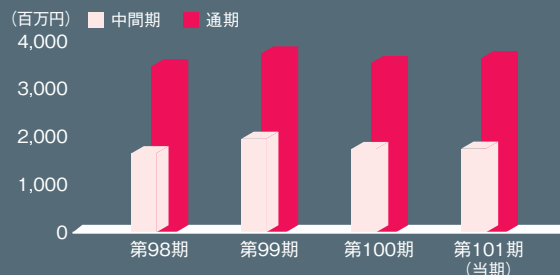


部門別概況（連結）

■ オートモティブ部門

この部門の主要製品は、ハンドポンプ、バケットポンプ、ルブリケーターなどのオイル・グリースを供給する潤滑給油機器、タイヤサービス機器及び全自動フロンガス交換機などのカーメンテナンス機器、排気ガス排出リールなどの作業環境改善機器であり、主な市場は自動車・建設機械などの車両整備工場やカーショップ、ガソリンスタンドなどです。

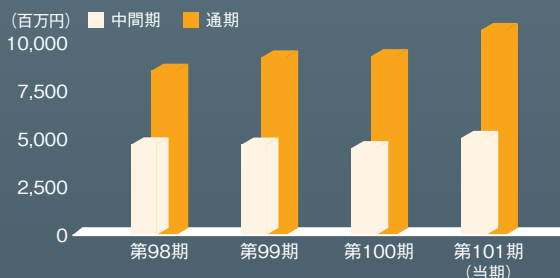
この部門の売上高は3,636百万円（前期比99百万円、2.8%増）となりました。



■ インダストリアル部門

この部門の主要製品は、各種産業分野におけるオイル・グリースをはじめ塗料、接着剤、インキ、化学薬品などの流体を圧送するための大型エアポンプやダイヤフラムポンプ及びそのシステム化製品などです。

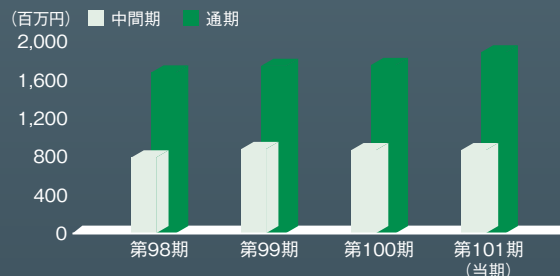
この部門の売上高は10,701百万円（前期比1,365百万円、14.6%増）となりました。



■ その他の部門

この部門は、前記部門に付随するサービス部品、修理売上等であり、売上高は1,888百万円（前期比131百万円、7.5%増）となりました。

また、当連結会計年度の連結売上高に占める海外売上高は10,214百万円（前期比1,359百万円、15.4%増）となり、その割合は63.0%（前期60.5%、2.5ポイント増）となりました。



（注）文中における記載金額は百万円未満を切り捨てて表示しております。

報告セグメント別売上高構成比



連結財務諸表（要旨）

連結貸借対照表

(単位：千円)

科 目	当連結会計年度 (2026年3月31日)	前連結会計年度 (2025年3月31日)
【資産の部】		
流動資産	12,283,709	11,258,422
現金及び預金	4,683,978	4,096,635
受取手形	13,621	48,443
電子記録債権	321,174	318,318
売掛金	1,939,034	1,825,599
商品及び製品	3,380,928	2,905,194
仕掛品	583,731	728,734
原材料及び貯蔵品	947,939	911,366
その他	423,244	434,682
貸倒引当金	△9,943	△10,553
固定資産	8,857,362	8,044,322
有形固定資産	7,723,411	6,895,236
建物及び構築物	4,521,731	4,678,447
機械装置及び運搬具	532,078	490,384
土地	1,173,931	1,221,447
リース資産	69,437	18,951
建設仮勘定	1,230,432	262,889
その他	195,799	223,115
無形固定資産	448,087	460,622
投資その他の資産	685,863	688,463
投資有価証券	417,409	349,903
繰延税金資産	239,985	300,068
その他	31,468	41,491
貸倒引当金	△3,000	△3,000
資産合計	21,141,072	19,302,745

科 目	当連結会計年度 (2026年3月31日)	前連結会計年度 (2025年3月31日)
【負債の部】		
流動負債	1,707,838	1,497,386
支払手形及び買掛金	418,020	444,758
電子記録債務	91,337	—
短期借入金	10,000	10,000
1年内返済予定の長期借入金	96,804	234,936
リース債務	25,178	13,371
未払費用	310,590	276,389
未払法人税等	282,789	42,392
返金負債	10,817	9,722
製品保証引当金	9,397	11,077
賞与引当金	204,555	215,200
その他	248,347	239,538
固定負債	1,024,555	1,102,002
長期借入金	587,486	684,290
リース債務	38,178	646
繰延税金負債	169,287	164,246
退職給付に係る負債	125,095	161,953
役員退職慰勞引当金	55,899	54,299
長期未払金	30,020	30,020
負ののれん	—	2,445
資産除去債務	1,100	1,100
その他	17,489	3,000
負債合計	2,732,393	2,599,388
【純資産の部】		
株主資本	16,674,428	15,445,489
資本金	600,000	600,000
資本剰余金	58,187	58,187
利益剰余金	16,025,611	14,796,056
自己株式	△9,370	△8,753
その他の包括利益累計額	1,439,790	963,935
その他有価証券評価差額金	199,338	109,183
為替換算調整勘定	1,240,452	854,752
非支配株主持分	294,459	293,931
純資産合計	18,408,678	16,703,356
負債純資産合計	21,141,072	19,302,745

(注) 記載金額は千円未満を切り捨てて表示しております。

連結財務諸表（要旨）

連結損益計算書

（単位：千円）

科 目	当連結会計年度 （自 2025年4月1日 至 2026年3月31日）		前連結会計年度 （自 2024年4月1日 至 2025年3月31日）	
売上高	16,226,103		14,628,739	
売上原価	8,844,448		8,306,454	
売上総利益	7,381,654		6,322,285	
販売費及び一般管理費	4,714,242		4,359,511	
営業利益	2,667,411		1,962,773	
営業外収益	152,980		237,021	
営業外費用	118,013		11,346	
経常利益	2,702,379		2,188,449	
特別利益	23,210		13,770	
特別損失	162,308		13,487	
税金等調整前当期純利益	2,563,281		2,188,732	
法人税、住民税及び事業税	736,094		494,655	
法人税等調整額	92,400		79,356	
当期純利益	1,734,786		1,614,720	
非支配株主に帰属する当期純利益	2,546		7,300	
親会社株主に帰属する当期純利益	1,732,240		1,607,420	

（注）記載金額は千円未満を切り捨てて表示しております。

連結キャッシュ・フロー計算書

（単位：千円）

科 目	当連結会計年度 （自 2025年4月1日 至 2026年3月31日）		前連結会計年度 （自 2024年4月1日 至 2025年3月31日）	
営業活動による キャッシュ・フロー	2,578,782		1,598,896	
投資活動による キャッシュ・フロー	△1,394,320		△777,296	
財務活動による キャッシュ・フロー	△767,391		△987,959	
現金及び現金同等物に 係る換算差額	170,272		△80,896	
現金及び現金同等物 の増減額（△は減少）	587,342		△247,256	
現金及び現金同 等物の期首残高	4,096,635		4,343,892	
現金及び現金同 等物の期末残高	4,683,978		4,096,635	

（注）記載金額は千円未満を切り捨てて表示しております。

連結株主資本等変動計算書（2025年4月1日～2026年3月31日）

（単位：千円）

	株主資本				その他の包括利益累計額				非支配株主 持分	純資産 合計
	資本金	資本 剰余金	利益 剰余金	自己株式	株主 資本合計	その他 有価証券 評価差額金	為替換算 調整勘定	その他の 包括利益累計額 合計		
当期首残高	600,000	58,187	14,796,056	△8,753	15,445,489	109,183	854,752	963,935	293,931	16,703,356
当期変動額										
剰余金の配当			△502,684		△502,684			—		△502,684
親会社株主に帰属する 当期純利益			1,732,240		1,732,240			—		1,732,240
自己株式の取得				△616	△616			—		△616
株主資本以外の項目の 当期変動額（純額）					—	90,154	385,699	475,854	528	476,383
当期変動額合計	—	—	1,229,555	△616	1,228,939	90,154	385,699	475,854	528	1,705,322
当期末残高	600,000	58,187	16,025,611	△9,370	16,674,428	199,338	1,240,452	1,439,790	294,459	18,408,678

（注）記載金額は千円未満を切り捨てて表示しております。

会社の概要 (2026年3月31日現在)

商号	株式会社 ヤマダコーポレーション
設立	1939年12月20日
資本金	600,000,000円
事業目的	(1) 空圧式、油圧式、電気駆動、その他の各種ポンプ及びこれらの関連機器類の製造、販売 (2) 気体、流体、粉体、粒体等の汲み出し、圧送、噴霧、吸引用各種ポンプ及びこれらの関連機器類の製造、販売 (3) 計量器及び電気式計測機器の製造、販売 (4) 各種洗浄機器の製造、販売 (5) 流体素子、流体式制御機器の製造、販売 (6) 自動車整備用機器及び排気・排煙浄化装置の製造、輸入並びに販売 (7) 医療用機器の製造、輸入並びに販売 (8) 前各号に係わる機器類の据付、保守及び構築物の設計、施工の請負 (9) 前各号に付帯又は関連する一切の業務及び投資

本営業本部	東京都大田区南馬込一丁目1番3号
東京営業所	東京都大田区南馬込一丁目1番3号
大阪営業所	東京都大田区南馬込一丁目1番3号
名古屋営業所	大阪府大阪市城東区諏訪一丁目2番20号
福岡営業所	愛知県名古屋守山区小幡宮ノ腰7番38号
札幌営業所	福岡県福岡市博多区板付五丁目18番14号
仙台営業所	北海道札幌市豊平区美園二条六丁目3番16号
広島営業所	宮城県仙台市泉区大沢二丁目2番3号
相模原工場	広島県広島市西区井口五丁目18番2号
	神奈川県相模原市中央区宮下一丁目2番38号

取締役及び監査役 (2026年6月26日現在)

代表取締役社長	山田 昌太郎
取締役	山田 幸太郎
取締役	亀山 慎史
取締役	池原 賢二
取締役	早稲本 和徳
取締役	井堂 明子
常勤監査役	佐塚 慶輔
監査役	猿渡 良太郎
監査役	清水 敏

- (注) 1. 取締役のうち早稲本和徳氏及び井堂明子氏は社外取締役であります。
2. 監査役佐塚慶輔、猿渡良太郎及び清水敏の3氏は社外監査役であります。

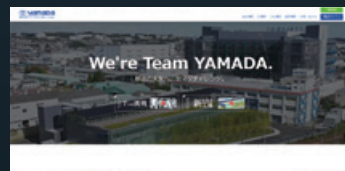
子会社の状況 (2026年3月31日現在)

重要な子会社の状況

会社名	資本金	当社の出資比率	主要な事業内容
株式会社ヤマダプロダクツサービス	20,000千円	100%	当社製品の修理・販売
ヤマダアメリカINC. (アメリカ)	1,300千米ドル	100%	当社製品の販売
ヤマダヨーロッパB.V. (オランダ)	680千ユーロ	100%	当社製品の販売
ヤマダ上海ポンプ貿易有限公司 (中国)	7,425千元	100%	当社製品の販売
ヤマダタイランドCo., Ltd. (タイ)	10,000千バーツ	100%	当社製品の販売
株式会社ヤマダメタルテック	30,000千円	32.7% (35.5%)	当社製品の製造

(注) 当社の出資比率の()は、緊密な者又は同意している者の所有割合で外数であります。

当社ホームページのご紹介



<https://yamadacorp.co.jp>

株主・投資家の皆様へ適時開示情報・決算短信、業績データ等をご提供しております。

株式の状況 (2026年3月31日現在)

株式の総数等

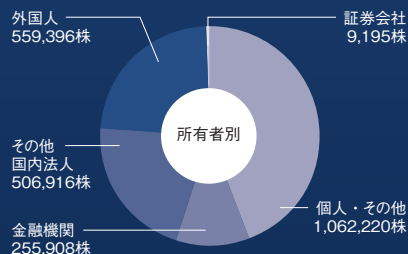
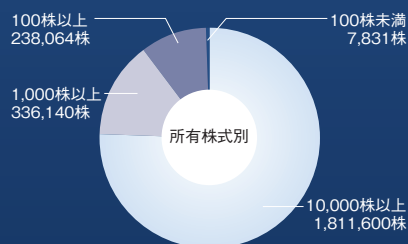
発行可能株式総数	発行済株式の総数	株主数
9,600千株	2,400千株	1,964名

大株主

株主名	持株数	持株比率
CHARON FINANCE GMBH	206 千株	8.63 %
山田 昌太郎	192	8.02
株式会社豊和	173	7.22
INTERACTIVE BROKERS LLC	125	5.25
株式会社埼玉りそな銀行	117	4.91
山田 幸太郎	113	4.72
株式会社バンザイ	86	3.63
光通信 K K 投資事業有限責任組合	82	3.45
STATE STREET BANK AND TRUST CLIENT OMNIBUS ACCOUNT OM02 505002	75	3.13
不二サッシ株式会社	68	2.86

(注) 1. 持株数は千株未満を切り捨てて表示しております。
2. 持株比率は自己株式(6,365株)を控除して計算し、小数点第3位を切り捨てて表示しております。

株式の分布状況 (自己株式除く)



株主メモ

事業年度	毎年4月1日から翌年3月31日まで	
定時株主総会	毎年6月下旬	
基準日	定時株主総会	毎年3月31日
	期末配当	毎年3月31日
	中間配当	毎年9月30日
株主名簿管理人及び特別口座の口座管理機関	三井住友信託銀行株式会社	
株主名簿管理人事務取扱場所	東京都千代田区丸の内一丁目4番1号 三井住友信託銀行株式会社 証券代行部	
(郵送物送付先)	〒168-0063 東京都杉並区和泉二丁目8番4号 三井住友信託銀行株式会社 証券代行部	
(電話照会先)	電話 0120-782-031 (フリーダイヤル) 受付時間 9:00~17:00 (土日休日を除く)	
インターネットホームページURL	https://www.smbt.jp/personal/procedure/agency/	
【株式に関する住所変更等のお手続きについてのご照会】		
証券会社の口座をご利用の株主様は、三井住友信託銀行株式会社ではお手続きができませんので、取引証券会社へご照会ください。証券会社の口座をご利用でない株主様は、上記電話照会先までご連絡ください。		

公告の方法

電子公告(<https://yamadacorp.co.jp>)
ただし、やむを得ない事由によって、電子公告による公告をすることができない場合には、日本経済新聞に掲載して行います。

上場金融商品取引所

東京証券取引所

【住所変更、単元未満株式の買取等のお申出先について】

株主様の口座のある証券会社にお申出ください。
なお、証券会社に口座がないため特別口座が開設されました株主様は、特別口座の口座管理機関である三井住友信託銀行株式会社にお申出ください。

【未払配当金の支払について】

株主名簿管理人である三井住友信託銀行株式会社にお申出ください。

【特別口座について】

株券電子化前に「ほふり」(株式会社証券保管振替機構)を利用していなかった株主様には、株主名簿管理人である左記の三井住友信託銀行株式会社に口座(特別口座といいます。)を開設しております。特別口座についてのご照会及び住所変更等のお届出は、左記の電話照会先をお願いいたします。

